

Hol találjuk az adatokat?

A gazdaságstatisztika szerepe az oktatásban
– konferencia és megemlékezés

Óbudai Egyetem Keleti Károly Gazdasági Kar
2017. szeptember 27.

Kovács Krisztián



Kik az adatfelhasználók?

- Az adatforradalom egyre inkább növeli az adatokhoz való gyors és egyszerű hozzájutás iránti igényt.
- Az adatfelhasználók jelentik a statisztikai adatok keresleti oldalát.

Vállalkozások

Kutatók,
oktatók,
PhD hallgatók

Központi és helyi
közigazgatás

Média

Hallgató, diák


Non-profit
szervezet

Költségvetési szervezetek
(pl. iskolák, könyvtár,
egészségügyi szervezet)

Magánszemély



Ahol az adatok megtalálhatók



Táblák (STADAT)

GYORSTÁJÉKOZTATÓK
A Központi Statisztikai Hivatal legfrissebb adataiból



Gyorstájékoztatók

- „A legfontosabbak a legfrissebben”
- 20 társadalmi-gazdasági mutató
 - A legfontosabb konjunktúra mutatók
- Publikálás a tájékoztatási naptár szerint, adott napon 9 órakor
- Interaktív
- Mobilfelületen is „könnyen” fogyasztható



Stadat

- „Kész táblák” gyűjteménye
- 1989 óta elektronikusan elérhető, jelenleg
 - 32 témakörben 1440 táblázat
 - 1,67 millió adat
- Nyomtatható, illetve excelben letölthető

Táblák (STADAT) - Témastruktúra

A kész táblákat tartalmazó táblarendszer a KSH által gyűjtött, illetve más szervezetektől átvett, legfontosabb adatokat, mutatókat tartalmazza. Területi adatainkat megyékre és régiókra bontva közöljük, de elérhetők innen a „Fókuszban a megyék” című kiadvány legfrissebb számához kapcsolódó megyénkénti Excel-táblázatok is. A fontosabb nemzetközi mutatókat pedig az Európai Unió tagországaira, illetve még néhány országra vonatkozóan közöljük (további nemzetközi adatok találhatóak az Eurostat magyar nyelvű statisztika gyűjteményében). A STADAT-táblák ingyenesen letölthetők – Excel-formátumban is –, illetve nyomtathatók. A táblák értelmezéséhez módszertani útmutató nyújt segítséget. A STADAT-táblák tartalomjegyzékében jelöljük az egyes gyorstájékoztatókhoz tartozó táblákat, melyek a gyorstájékoztatók megjelenésével együtt 9.00 órákor frissülnek. Bővebben »

	Hosszú idősor	Idősoros éves adatok	Évközi adatok		Hosszú idősor	Idősoros éves adatok	Évközi adatok
1. Népeség, népmozgalom	<input checked="" type="checkbox"/>	<input checked="" type="checkbox"/>	<input checked="" type="checkbox"/>	4. Gazdasági ágazatok	<input checked="" type="checkbox"/>	<input checked="" type="checkbox"/>	<input checked="" type="checkbox"/>
2. Társadalom	<input checked="" type="checkbox"/>	<input checked="" type="checkbox"/>	<input checked="" type="checkbox"/>	4.1. Mezőgazdaság	<input checked="" type="checkbox"/>	<input checked="" type="checkbox"/>	<input checked="" type="checkbox"/>
2.1. Munkaerőpiac	<input checked="" type="checkbox"/>	<input checked="" type="checkbox"/>	<input checked="" type="checkbox"/>	4.2. Ipar	<input checked="" type="checkbox"/>	<input checked="" type="checkbox"/>	<input checked="" type="checkbox"/>
2.2. Jövedelmi viszonyok, életkörülmények	<input checked="" type="checkbox"/>	<input checked="" type="checkbox"/>	<input checked="" type="checkbox"/>	4.3. Építőipar	<input checked="" type="checkbox"/>	<input checked="" type="checkbox"/>	<input checked="" type="checkbox"/>
2.3. Lakás, kommunális ellátás	<input checked="" type="checkbox"/>	<input checked="" type="checkbox"/>	<input checked="" type="checkbox"/>	4.4. Belkereskedelem	<input checked="" type="checkbox"/>	<input checked="" type="checkbox"/>	<input checked="" type="checkbox"/>
2.4. Egészségügy, baleset	<input checked="" type="checkbox"/>	<input checked="" type="checkbox"/>	<input checked="" type="checkbox"/>	4.5. Turizmus, vendéglátás	<input checked="" type="checkbox"/>	<input checked="" type="checkbox"/>	<input checked="" type="checkbox"/>
2.5. Szociális védelem	<input checked="" type="checkbox"/>	<input checked="" type="checkbox"/>	<input checked="" type="checkbox"/>	4.6. Szállítás, közlekedés	<input checked="" type="checkbox"/>	<input checked="" type="checkbox"/>	<input checked="" type="checkbox"/>
2.6. Oktatás	<input checked="" type="checkbox"/>	<input checked="" type="checkbox"/>	<input checked="" type="checkbox"/>	4.7. Információ, kommunikáció	<input checked="" type="checkbox"/>	<input checked="" type="checkbox"/>	<input checked="" type="checkbox"/>
2.7. Kultúra	<input checked="" type="checkbox"/>	<input checked="" type="checkbox"/>	<input checked="" type="checkbox"/>	5. Környezet	<input checked="" type="checkbox"/>	<input checked="" type="checkbox"/>	<input checked="" type="checkbox"/>
2.8. Igazságszolgáltatás	<input checked="" type="checkbox"/>	<input checked="" type="checkbox"/>	<input checked="" type="checkbox"/>	6. Területi adatok	<input checked="" type="checkbox"/>	<input checked="" type="checkbox"/>	<input checked="" type="checkbox"/>
3. Általános gazdasági mutatók	<input checked="" type="checkbox"/>	<input checked="" type="checkbox"/>	<input checked="" type="checkbox"/>	6.1. Népeség, népmozgalom	<input checked="" type="checkbox"/>	<input checked="" type="checkbox"/>	<input checked="" type="checkbox"/>
3.1. Nemzeti számlák, GDP	<input checked="" type="checkbox"/>	<input checked="" type="checkbox"/>	<input checked="" type="checkbox"/>	6.2. Társadalom	<input checked="" type="checkbox"/>	<input checked="" type="checkbox"/>	<input checked="" type="checkbox"/>
3.2. Gazdasági és nonprofit szervezetek, vállalkozások teljesítménye	<input checked="" type="checkbox"/>	<input checked="" type="checkbox"/>	<input checked="" type="checkbox"/>	6.3. Általános gazdasági mutatók	<input checked="" type="checkbox"/>	<input checked="" type="checkbox"/>	<input checked="" type="checkbox"/>
3.3. Beruházás	<input checked="" type="checkbox"/>	<input checked="" type="checkbox"/>	<input checked="" type="checkbox"/>	6.4. Gazdasági ágazatok	<input checked="" type="checkbox"/>	<input checked="" type="checkbox"/>	<input checked="" type="checkbox"/>
3.4. Kutatás-fejlesztés	<input checked="" type="checkbox"/>	<input checked="" type="checkbox"/>	<input checked="" type="checkbox"/>	6.5. Környezet	<input checked="" type="checkbox"/>	<input checked="" type="checkbox"/>	<input checked="" type="checkbox"/>
3.5. Külkereskedelem	<input checked="" type="checkbox"/>	<input checked="" type="checkbox"/>	<input checked="" type="checkbox"/>	6.6. Megyéenkénti adatok	<input checked="" type="checkbox"/>	<input checked="" type="checkbox"/>	<input checked="" type="checkbox"/>
3.6. Árak	<input checked="" type="checkbox"/>	<input checked="" type="checkbox"/>	<input checked="" type="checkbox"/>	7. Nemzetközi adatok	<input checked="" type="checkbox"/>	<input checked="" type="checkbox"/>	<input checked="" type="checkbox"/>
3.7. Pénzügyek	<input checked="" type="checkbox"/>	<input checked="" type="checkbox"/>	<input checked="" type="checkbox"/>	9. Egyéb adatok	<input checked="" type="checkbox"/>	<input checked="" type="checkbox"/>	<input checked="" type="checkbox"/>
3.8. Energiaüzemeltetés	<input checked="" type="checkbox"/>	<input checked="" type="checkbox"/>	<input checked="" type="checkbox"/>				

3.1.1. A bruttó hazai termék (GDP) volumenindexei

Évszám (negyedév)	Központi régiók, nyílt gazdaság (2010=100,0%) (év összes időszaka=100,0%)	Regionális gazdaságok (2010=100,0%) (év összes időszaka=100,0%)	Szempontterületi régiók (2010=100,0%) (év összes időszaka=100,0%)	Szempontterületi régiók (2010=100,0%) (év összes időszaka=100,0%)
1996 I.	95,6	95,6	95,7	100,2
II.	95,6	95,6	95,5	99,7
III.	99,6	99,6	99,6	100,0
IV.	101,2	101,0	101,0	101,1
I-Nv.	100,0	100,0	100,0	100,0
1997 I.	102,0	102,5	102,9	102,0
II.	102,5	102,3	102,3	101,0
III.	104,4	104,4	104,2	101,0
IV.	104,0	104,0	104,1	101,0
I-Nv.	103,2	103,2	103,2	101,0
1998 I.	102,8	102,5	104,1	101,1
II.	104,3	104,5	104,5	101,4
III.	104,8	104,8	104,4	100,8
IV.	104,1	103,8	103,6	100,2
I-Nv.	104,2	104,2	104,2	100,2
1999 I.	102,2	102,4	102,3	101,0
II.	102,3	102,1	102,3	101,0
III.	102,2	102,2	102,2	101,8
IV.	104,9	104,4	104,1	101,1
I-Nv.	103,2	103,1	103,1	101,1
2000 I.	102,6	104,9	104,7	100,8
II.	104,7	104,9	104,8	101,0
III.	103,5	103,5	103,7	100,7
IV.	103,2	104,2	104,2	101,6
I-Nv.	104,2	104,4	104,4	101,0
2001 I.	104,0	104,5	104,2	100,7
II.	104,2	104,2	104,0	100,9
III.	103,7	104,1	104,1	100,8
IV.	103,2	103,0	103,2	100,8
I-Nv.	103,8	103,9	103,9	102,1
2002 I.	104,4	104,6	104,7	102,1
II.	104,4	104,4	104,3	100,9
III.	104,7	104,5	104,4	101,0
IV.	104,5	104,5	104,6	101,0
I-Nv.	104,3	104,3	104,3	101,0
2003 I.	102,8	102,7	102,1	100,6
II.	103,9	103,9	103,8	101,2

4.2.1. Az ipari termelés és értékesítés értéke*

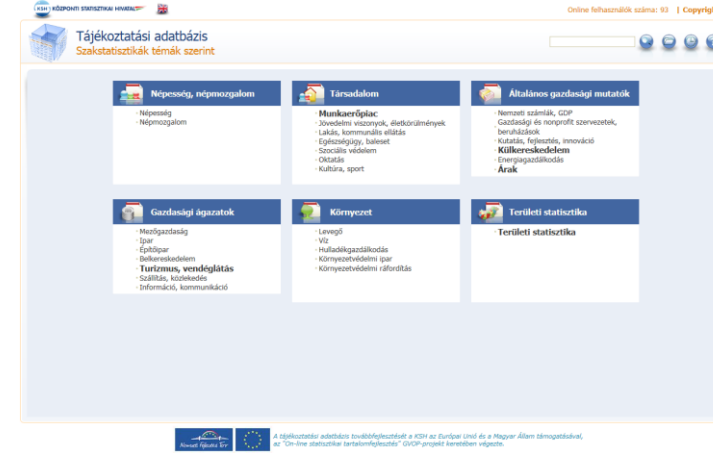
(Folyó ár, milliárd Ft)

Évszám	Termékek	Értékesítés	
		összesen	exportra
2013. J	1 960	2 374	1 085
F	1 929	2 282	997
M	2 113	2 491	1 094
A	2 013	2 353	957
Mj	2 005	2 284	956
Jü	2 045	2 302	927
S	2 075	2 217	963
Au	1 908	2 142	887
Sz	2 278	2 598	1 024
O	2 288	2 627	1 074
N	2 226	2 577	1 067
D	1 921	2 385	1 134
>D	24 750	28 733	12 124
J	2 088	2 435	1 003
F	2 122	2 425	962
M	2 308	2 620	978
A	2 199	2 488	962
Mj	2 218	2 460	964
Jü	2 311	2 589	972
S	2 367	2 578	977
Au	1 933	2 169	856
Sz	2 479	2 743	1 097
O	2 335	2 624	1 034
N	2 384	2 728	1 056
>D	2 074	2 527	1 100
J	26 808	30 388	11 852
F	2 205	2 504	992
2015. J	2 169	2 530	958
M	2 505	2 878	1 045
A	2 300	2 565	956
Mj	2 259	2 474	850
Jü	2 585	2 842	966
S	2 434	2 658	956
Au	2 023	2 294	841
Sz	2 637	2 887	979
O	2 528	2 861	1 020
N	2 684	2 888	1 061



Tájékoztatósi adatbázis

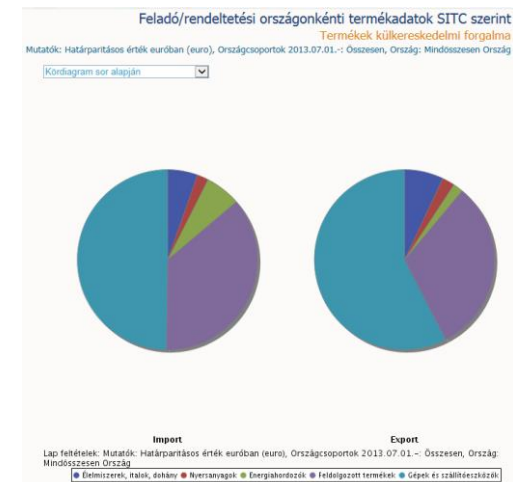
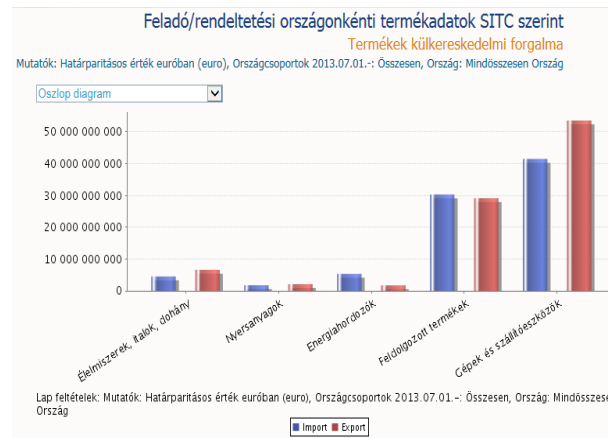
- 2001 óta elérhető
- Jelenleg
 - 83 témakörben 708 adatkör
 - 7436 mutató
- Vizualizációs lehetőségek



Feladó/rendeltetési országonkénti termékadatok SITC szerint


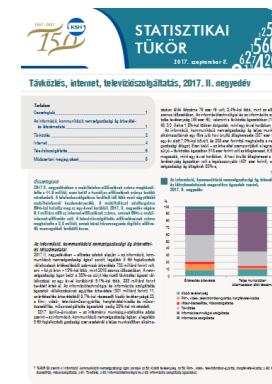

Mutatók: Határparitáson érték euróban (euro), Országsoportok 2013.07.01.-: Összesen, Ország: Mindösszesen Ország

Év	Termék	Import	Export
2013. év	Élelmiszer, itatók, dohány	1 881 274 389	6 536 402 394
	Helyszíni szolgáltatások	1 454 737 305	2 720 362 611
	Énergiahordozók	9 923 979 492	2 229 379 963
	Feldolgozott termékek	24 522 654 288	24 851 642 593
	Gépek és szállítókészülékek	20 322 528 297	40 886 363 363
2014. év	Élelmiszer, itatók, dohány	1 792 828 854	6 298 226 727
	Helyszíni szolgáltatások	1 391 903 362	2 487 272 870
	Énergiahordozók	11 951 487 467	2 252 222 962
	Feldolgozott termékek	22 286 807 019	22 917 766 209
	Gépek és szállítókészülékek	34 419 248 179	61 228 228 622
2015. év	Élelmiszer, itatók, dohány	1 422 278 798	6 461 889 899
	Helyszíni szolgáltatások	1 684 154 225	2 234 227 676
	Énergiahordozók	7 214 402 187	2 429 962 892
	Feldolgozott termékek	26 888 867 176	26 761 603 392
	Gépek és szállítókészülékek	36 187 528 222	60 206 051 461
2016. év	Élelmiszer, itatók, dohány	4 228 412 365	6 385 969 492
	Helyszíni szolgáltatások	1 794 612 125	2 227 229 600
	Énergiahordozók	4 648 482 627	2 076 279 362
	Feldolgozott termékek	20 802 261 654	28 075 228 226
	Gépek és szállítókészülékek	40 728 274 427	10 166 361 623



Egyéb csatornák az adathozzáféréshez

- Évente megjelenő Magyar Statisztikai Évkönyv
- Elektronikus és papíralapú kiadványok
 - Évente / negyedévente megjelenő gazdaságstatisztikai kiadványok táblamellékletei
- Kutatószoba



Nemzetközi adatok

- Stadat/Nemzetközi adatok
- Magyar nyelvű kész táblák uniós tagállamokról

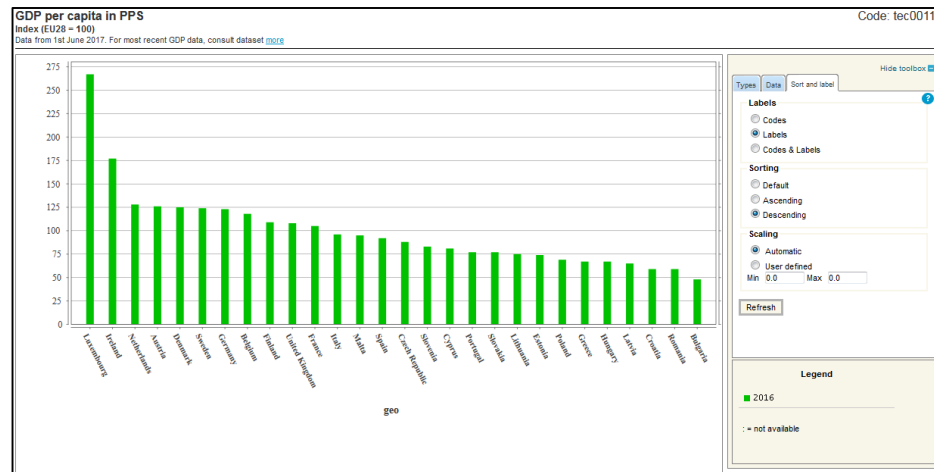


- Adatküldés nemzetközi szervezet felé
(Eurostat, OECD, Nemzetközi Valutaalap)



Eurostat – New Cronos

- Uniós rendeletek szabályozzák az adatgyűjtést
- Eurostat harmonizálja a tagországokból beérkező adatokat
- Minden tagország szolgáltat adatot, több adatkör esetében a tagjelölt országok és a 4 EFTA-tagország is



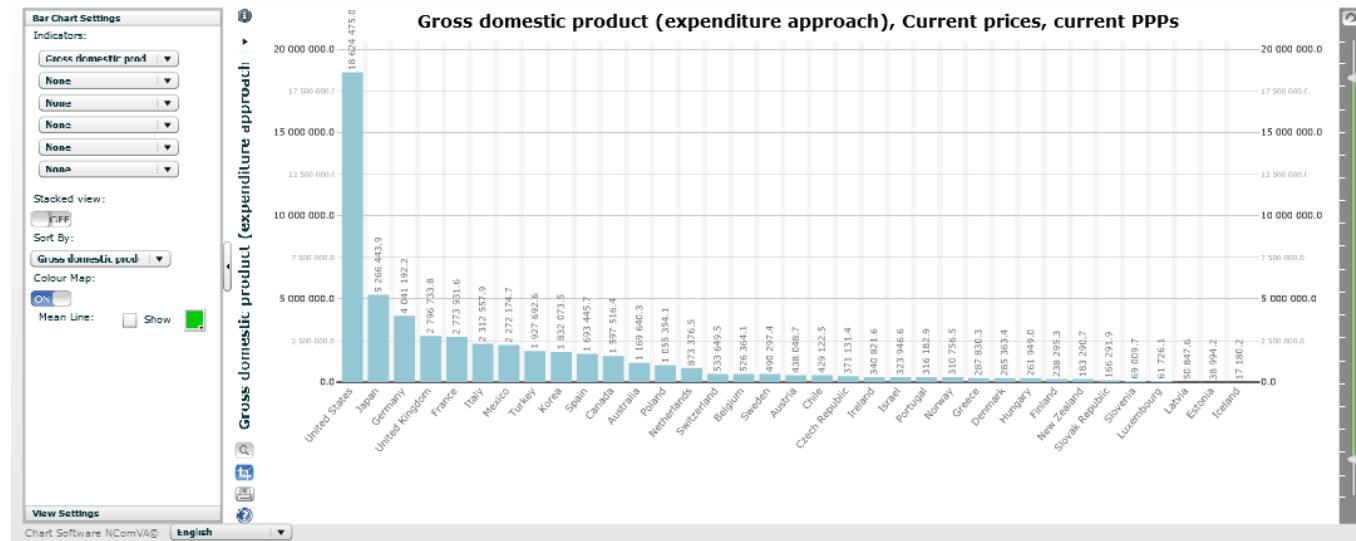
DATABASE

- Data Navigation Tree
 - Database by themes
 - General and regional statistics
 - Economy and finance
 - Population and social conditions
 - Industry, trade and services
 - Agriculture, forestry and fisheries
 - International trade
 - Transport
 - Environment and energy
 - Science, technology, digital society
 - Tables by themes
 - General and regional statistics
 - Economy and finance
 - Population and social conditions
 - Industry, trade and services
 - Agriculture, forestry and fisheries
 - International trade
 - Transport
 - Environment and energy
 - Science, technology, digital society
 - Tables on EU policy
 - ZIP Macroeconomic imbalance procedure indicators
 - ZIP Euro indicators / PEELs
 - ZIP Europe 2020 indicators
 - ZIP Sustainable Development indicators
 - ZIP Employment and Social Policy Indicators
 - ZIP European pillar of social rights
 - Cross cutting topics
 - Quality of life
 - Migrant integration indicators
 - Economic globalisation indicators
 - Equality (age and gender)
 - Quality of employment
 - Agri-environmental indicators
 - Skills-related statistics
 - New Items (sorted by code) **New**
 - Recently Updated Items (sorted by code) **Updated**



OECD adatbázisa

- Adatok az OECD-tagországok és 16 nem-OECD tagországra
- Társadalmi-gazdasági-környezetvédelmi adatok
- OECD-felmérések eredményei
- Vizualizáció




Nemzetközi Valutaalap

- Adatgyűjtés az SDDS keretében
- Makrogazdasági és pénzügyi adatok
- World Economic Outlook Database
 - „teljes” frissítés áprilisban és októberben
 - „kis” frissítés januárban és júliusban



World Economic and Financial Surveys
World Economic Outlook Database
[Disclaimer](#)



„Lépjen velünk kapcsolatba”



Elérhetőség:

<https://kapcsolat.ksh.hu/ContactCenter>





Köszönöm a figyelmet!

Krisztian.Kovacs@ksh.hu

